

УТВЕРЖДАЮ:

Директор МАУ ДПО «Центр развития
образования»

С.Н. Ларькина

" 30 октября 20 18 г.

**План финансово-хозяйственной деятельности на 2018 год
и на плановый период 2019 и 2020 годов**

от 30 октября 2018 г.

Наименование муниципального учреждения	Муниципальное автономное учреждение дополнительного профессионального образования Костомукшского городского округа « Центр развития образования »
Адрес фактического местонахождения	Республика, Карелия г. Костомукша ул. Калевала д. 13
ИНН/КПП	1004010932 / 100401001
Код по реестру участников бюджетного процесса, а также юридических лиц, не являющихся участниками бюджетного процесса	863У9573
Единица измерения	руб.
Наименование органа, осуществляющего функции и полномочия учредителя	Управление образования администрации Костомукшского городского округа.

Пояснительная записка к корректировке плана

1. По субсидии на выполнение муниципального задания добавлены расходы в сумме 535811 руб., в т.ч.:
 - Увеличены расходы на заработную плату по ст.211 в сумме 383271 руб. и страховые взносы ст.213 в сумме 143801 руб.
 - по ст.225 добавлены расходы на заправку картриджей по плану мероприятий (ЕГЭ) 12100 руб., на измерения в электроустановках 25000 руб., снята экономия по обслуживанию здания в сумме 32290 руб.
 - по ст.226 добавлены расходы на охрану помещений в сумме 14160 руб. (на сентябрь-декабрь) и увеличены расходы на вневедомственную охрану на 3750 руб. (2211,90*12 мес.)
 - снята экономия по налогу на имущество ст.291 13981 руб.
2. По средствам ПД добавлены расходы на оплату штрафа по ст.292 500 руб. за счет экономии по ст.310.

Расчеты (обоснования) к плану финансово-хозяйственной деятельности муниципального учреждения

1. Расчеты (обоснования) выплат персоналу (строка 210)

Код видов расходов **111**

Источник финансового обеспечения **Субсидия на выполнение муниципального задания за счет средств МБ**

1.1. Расчеты (обоснования) расходов на оплату труда

№	Должность, группа должностей	Установленная численность, единиц	Среднемесячный размер оплаты труда на одного			Ежемесячная надбавка к должностному окладу, %	Районный коэффициент, северная надбавка	Фонд оплаты труда в год, руб. (гр.3 x гр.4 x (1+гр.8/100) x гр.9 x12)	
			всего	по должностному окладу	в том числе: по выплатам компенсационного характера				по выплатам стимулирующего характера
1	2	3	4	5	6	7	8	9	10
1	Административно-хозяйственный персонал	5,88	10 819,35	6 938,55	1 468,77	2 412,03		2,20	1 680 691,00
2	Педагогические работники	5,93	10 775,33	6 848,39	2 162,13	1 764,82		2,20	1 686 900,07
3	Медицинский работник	0,2	10 775,33	6 656,00	4 119,33	0,00		2,20	56 893,76
4	Разовые выплаты при сокращении								140 004,17
Итого:		x	32 370,01	x	x	x	x	x	3 564 489,00

Источник финансового обеспечения **Субсидия на выполнение муниципального задания за счет средств РК**

1.1. Расчеты (обоснования) расходов на оплату труда

№	Должность, группа должностей	Установленная численность, единиц	Среднемесячный размер оплаты труда на одного			Ежемесячная надбавка к должностному окладу, %	Районный коэффициент, северная надбавка	Фонд оплаты труда в год, руб. (гр.3 x гр.4 x (1+гр.8/100) x гр.9 x12)	
			всего	по должностному окладу	в том числе: по выплатам компенсационного характера				по выплатам стимулирующего характера
1	2	3	4	5	6	7	8	9	10
1	Административно-хозяйственный персонал	5,88	1 606,63		1 606,63			2,20	249 576,00
2	Педагогические работники	5,93	0,00					2,20	0,00
3	Медицинский работник	0,2	0,00					2,20	0,00
Итого:		x	1 606,63	x	x	x	x	x	249 576,00

Источник финансового обеспечения **Приносящая доход деятельность**

1.1. Расчеты (обоснования) расходов на оплату труда

№	Должность, группа должностей	Установленная численность, единиц	Среднемесячный размер оплаты труда на одного			Ежемесячная надбавка к должностному окладу, %	Районный коэффициент, северная надбавка	Фонд оплаты труда в год, руб. (гр.3 x гр.4 x (1+гр.8/100) x гр.9 x12)	
			всего	по должностному окладу	в том числе: по выплатам компенсационного характера				по выплатам стимулирующего характера
1	2	3	4	5	6	7	8	9	10
1	Административно-хозяйственный персонал	0,5	10 775,33	6 594,00	0,00	4 181,33		2,20	142 234,40
2	Педагогические работники	3,78	13 224,66	6 858,26	0,00	6 366,40		2,20	1 319 715,60
3	Медицинский работник							2,20	0,00
Итого:		x	24 000,00	x	x	x	x	x	1 461 950,00

Код видов расходов **119**

Источник финансового обеспечения **Субсидия на выполнение муниципального задания за счет средств МБ**

1.2. Расчеты (обоснования) страховых взносов на обязательное страхование в Пенсионный фонд Российской Федерации, в Фонд социального

№	Наименование государственного внебюджетного фонда	Размер базы для начисления страховых взносов, руб.	Сумма взноса, руб.
1	2	3	4
1	Страховые взносы в Пенсионный фонд Российской Федерации, всего		x
в том числе:			
1.1	по ставке 22,0%	3 564 489,00	784 228,90
1.2	по ставке 10,0%		
1.3	с применением пониженных тарифов взносов в Пенсионный фонд Российской Федерации для отдельных категорий плательщиков		
2	Страховые взносы в Фонд социального страхования Российской Федерации, всего		x
в том числе:			
2.1	обязательное социальное страхование на случай временной нетрудоспособности и в связи с материнством по ставке 2,9%	3 564 489,00	103 370,18
2.2	с применением ставки взносов в Фонд социального страхования Российской Федерации по ставке 0,0%		
2.3	обязательное социальное страхование от несчастных случаев на производстве и профессиональных заболеваний по ставке 0,2%	3 564 489,00	7 128,98
2.4	обязательное социальное страхование от несчастных случаев на производстве и профессиональных заболеваний по ставке 0,_%*		
2.5	обязательное социальное страхование от несчастных случаев на производстве и профессиональных заболеваний по ставке 0,_%*		
3	Страховые взносы в Федеральный фонд обязательного медицинского страхования, всего (по ставке 5,1%)	3 564 489,00	181 788,94
Итого:		x	1 076 517,00
		кредиторская задолженность 2017	64 560,17
		Сумма по плану ФХД	x
			1 141 077,17

Источник финансового обеспечения **Субсидия на выполнение муниципального задания за счет средств РК**

1.2. Расчеты (обоснования) страховых взносов на обязательное страхование в Пенсионный фонд Российской Федерации, в Фонд социального

№	Наименование государственного внебюджетного фонда	Размер базы для начисления страховых взносов, руб.	Сумма взноса, руб.
1	2	3	4
1	Страховые взносы в Пенсионный фонд Российской Федерации, всего		x
	в том числе:		
1.1	по ставке 22,0%	249 576,00	54 876,72
1.2	по ставке 10,0%		
1.3	с применением пониженных тарифов взносов в Пенсионный фонд Российской Федерации для отдельных категорий плательщиков		
2	Страховые взносы в Фонд социального страхования Российской Федерации, всего		x
	в том числе:		
2.1	обязательное социальное страхование на случай временной нетрудоспособности и в связи с материнством по ставке 2,9%	249 576,00	7 229,75
2.2	с применением ставки взносов в Фонд социального страхования Российской Федерации по ставке 0,0%		
2.3	обязательное социальное страхование от несчастных случаев на производстве и профессиональных заболеваний по ставке 0,2%	249 576,00	499,15
2.4	обязательное социальное страхование от несчастных случаев на производстве и профессиональных заболеваний по ставке 0,_%*		
2.5	обязательное социальное страхование от несчастных случаев на производстве и профессиональных заболеваний по ставке 0,_%*		
3	Страховые взносы в Федеральный фонд обязательного медицинского страхования, всего (по ставке 5,1%)	249 576,00	12 718,38
	Итого:	x	75 324,00

Источник финансового обеспечения **Субсидии на иные цели за счет средств МБ**

1.2. Расчеты (обоснования) страховых взносов на обязательное страхование в Пенсионный фонд Российской Федерации, в Фонд социального

№	Наименование государственного внебюджетного фонда	Размер базы для начисления страховых взносов, руб.	Сумма взноса, руб.
1	2	3	4
1	Страховые взносы в Пенсионный фонд Российской Федерации, всего		x
	в том числе:		
1.1	по ставке 22,0%	5 960,00	1 311,28
1.2	по ставке 10,0%		
1.3	с применением пониженных тарифов взносов в Пенсионный фонд Российской Федерации для отдельных категорий плательщиков		
2	Страховые взносы в Фонд социального страхования Российской Федерации, всего		x
	в том числе:		
2.1	обязательное социальное страхование на случай временной нетрудоспособности и в связи с материнством по ставке 2,9%	5 960,00	172,84
2.2	с применением ставки взносов в Фонд социального страхования Российской Федерации по ставке 0,0%		
2.3	обязательное социальное страхование от несчастных случаев на производстве и профессиональных заболеваний по ставке 0,2%	5 960,00	11,92
2.4	обязательное социальное страхование от несчастных случаев на производстве и профессиональных заболеваний по ставке 0,_%*		
2.5	обязательное социальное страхование от несчастных случаев на производстве и профессиональных заболеваний по ставке 0,_%*		
3	Страховые взносы в Федеральный фонд обязательного медицинского страхования, всего (по ставке 5,1%)	5 960,00	303,96
	Итого:	x	1 800,00

Источник финансового обеспечения **Приносящая доход деятельность**

1.2. Расчеты (обоснования) страховых взносов на обязательное страхование в Пенсионный фонд Российской Федерации, в Фонд

№	Наименование государственного внебюджетного фонда	Размер базы для начисления страховых взносов, руб.	Сумма взноса, руб.
1	2	3	4
1	Страховые взносы в Пенсионный фонд Российской Федерации, всего		x
	в том числе:		
1.1	по ставке 22,0%	1 461 950,00	321 630,10
1.2	по ставке 10,0%		
1.3	с применением пониженных тарифов взносов в Пенсионный фонд Российской Федерации для отдельных категорий плательщиков		
2	Страховые взносы в Фонд социального страхования Российской Федерации, всего		x
	в том числе:		
2.1	обязательное социальное страхование на случай временной нетрудоспособности и в связи с материнством по ставке 2,9%	1 461 950,00	42 396,55
2.2	с применением ставки взносов в Фонд социального страхования Российской Федерации по ставке 0,0%		
2.3	обязательное социальное страхование от несчастных случаев на производстве и профессиональных заболеваний по ставке 0,2%	1 461 950,00	2 923,90
2.4	обязательное социальное страхование от несчастных случаев на производстве и профессиональных заболеваний по ставке 0,_%*		
2.5	обязательное социальное страхование от несчастных случаев на производстве и профессиональных заболеваний по ставке 0,_%*		
3	Страховые взносы в Федеральный фонд обязательного медицинского страхования, всего (по ставке 5,1%)	1 461 950,00	74 559,45
	Итого:	x	441 510,00

Код видов расходов **112**

Источник финансового обеспечения

Субсидия на выполнение муниципального задания за счет средств МБ

1.3. Расчеты (обоснования) выплат персоналу при направлении в служебные командировки (строка 212)

№	Наименование расходов	Средний размер выплаты на одного работника в день, руб.	Количество работников, чел.	Количество дней	Сумма, руб. (гр.3 х гр.4 х гр.5)
1	2	3	4	5	6
1	командировочные расходы (план мероприятий)				15 300,00
2					0,00
	Итого:	х	х	х	15 300,00

1.4. Расчеты (обоснования) выплат персоналу по уходу за ребенком (строка 212)

№	Наименование	Численность работников, получающих пособие	Количество выплат в год на одного работника	Размер выплаты (пособия) в месяц, руб.	Сумма, руб. (гр.3 х гр.4 х гр.5)
1	2	3	4	5	6
1	выплаты по уходу за ребенком				
	Итого:	х	х	х	0

Источник финансового обеспечения **Приносящая доход деятельность****1.5. Расчеты (обоснования) прочих выплат персоналу (строка 212)**

№	Наименование расходов	Средний размер выплаты на одного работника, руб.	Количество работников, чел.	Сумма, руб. (гр.3 х гр.4)
1	2	3	4	5
1	возмещение расходов за мелодмотр при устройстве на работу	3800	1	3 800,00
	Итого:	х	х	3 800,00

Источник финансового обеспечения **Субсидии на иные цели за счет средств МБ****1.6. Расчеты (обоснования) выплат персоналу на компенсацию расходов по проезду в отпуск (строка 212)**

№	Наименование расходов	Средний размер выплаты на одного работника, руб.	Количество работников, чел.	Сумма, руб. (гр.3 х гр.4)
1	2	3	4	6
1	Компенсация расходов по проезду в отпуск	18700	6	112 200,00
	Итого:	х	х	112 200,00

Источник финансового обеспечения **Субсидия на выполнение муниципального задания за счет средств МБ****2. Расчеты (обоснования) расходов на социальные и иные выплаты населению (строка 220)**

Код видов расходов

Источник финансового обеспечения

№	Наименование показателя	Размер одной выплаты, руб.	Количество выплат в год	Общая сумма выплат, руб. (гр.3 х гр.4)
1	2	3	4	5
1	Выплаты при сокращении на период трудоустройства	49656	5	248 280,00
	Итого:	х	х	248 280,00

Код видов расходов **113**

Источник финансового обеспечения

Субсидия на выполнение муниципального задания за счет средств МБ**1.3. Расчеты (обоснования) выплат персоналу при направлении в служебные командировки (строка 212)**

№	Наименование расходов	Средний размер выплаты на одного работника в день, руб.	Количество работников, чел.	Количество дней	Сумма, руб. (гр.3 х гр.4 х гр.5)
1	2	3	4	5	6
1	Расходы по проезду, проживанию, суточным работникам других учреждений (план мероприятий)				44 400,00
2					0,00
	Итого:	х	х	х	44 400,00

3. Расчет (обоснование) расходов на уплату налогов, сборов и иных платежей (строка 230)Код видов расходов **850**

Источник финансового обеспечения

Субсидия на выполнение муниципального задания за счет средств МБ

№	Наименование расходов	Налоговая база, руб.	Ставка налога, %	Сумма исчисленного налога, подлежащего уплате, руб. (гр.3 х гр.4 / 100)
---	-----------------------	----------------------	------------------	---

1	2	3	4	5
1	Кредиторская задолженность 2017			4 240,00
2	налог на имущество			262 462,00
	за 4 квартал 2017г.	18 930 400,00	1,0	47 326,00
	за 1-3 кварталы 2018	171 234,00	1,1	1 413,00
	за 1-3 кварталы 2018	18 972 304,00	1,5	213 723,00
3	земельный налог	16 956 881,00	0,1	16 957,00
4	пени, штрафы			100,00
	Итого:		x	283 759,00

Источник финансового обеспечения **Приносящая доход деятельность**

№	Наименование расходов	Налоговая база, л.с.	Ставка налога, %	Сумма исчисленного налога, подлежащего уплате, руб. (гр. 3 x гр. 4 / 100)
1	2	3	4	5
1	транспортный налог			7 888,00
	4 автомобиля (суммарная нал. база)	324,7	10	3 248,00
	1 автомобиль	116	40	4 640,00
2	пени, штрафы			2 500,00
3				
	Итого:		x	10 388,00

4. Расчет (обоснование) прочих расходов (кроме расходов на закупку товаров, работ, услуг) (строка 250)

Код видов расходов **340**

Источник финансового обеспечения **Субсидии на иные цели за счет средств МБ**

№	Наименование показателя	Размер одной выплаты, руб.	Количество выплат в год	Общая сумма выплат, руб. (гр. 3 x гр. 4)
1	2	3	4	5
1	стипендии одаренным детям	2000	20	40 000,00
	Итого:	x	x	40 000,00

5. Расчет (обоснование) расходов на закупку товаров, работ, услуг (строка 260)

Код видов расходов **244**

Источник финансового обеспечения **Субсидия на выполнение муниципального задания за счет средств МБ**

5.1. Расчет (обоснование) расходов на оплату услуг связи (строка 261)

№	Наименование расходов	Количество номеров	Количество платежей в год	Стоимость за единицу, руб.	Сумма, руб. (гр. 3 x гр. 4 x гр. 5)
1	2	3	4	5	6
	Кредиторская задолженность 2017				2 035,83
	абонентская линия, местные и внутризоновые соединения	1	12	381,33	4 576,00
	интернет		12	1 616,60	19 824,00
	мобильная связь (МТС)	5	12	84,00	5 040,00
	абонентский ящик		12	380,00	4 560,00
	Итого:	x	x	x	36 035,83

Источник финансового обеспечения **Приносящая доход деятельность**

5.1. Расчет (обоснование) расходов на оплату услуг связи (строка 261)

№	Наименование расходов	Количество номеров	Количество платежей в год	Стоимость за единицу, руб.	Сумма, руб. (гр. 3 x гр. 4 x гр. 5)
1	2	3	4	5	6
1	почтовые расходы		12	166,67	2 000,00
	Итого:	x	x	x	2 000,00

Источник финансового обеспечения **Приносящая доход деятельность**

5.2. Расчет (обоснование) расходов на оплату транспортных услуг (строка 262)

№	Наименование расходов	Количество услуг перевозки	Цена услуги перевозки, руб.	Сумма, руб. (гр. 3 x гр. 4)
1	2	3	4	5
1	транспортные услуги	1	3 700,00	3 700,00
	Итого:			3 700,00

Источник финансового обеспечения **Субсидия на выполнение муниципального задания за счет средств МБ**

5.3. Расчет (обоснование) расходов на оплату коммунальных услуг (строка 263)

№	Наименование показателя	Размер потребления ресурсов	Тариф (с учетом НДС), руб.	Индексация, %	Сумма, руб. (гр. 4 x гр. 5 x гр. 6)
1	2	3	4	5	6

1	Кредиторская задолженность 2017				291 414,05
2	теплоэнергия	488,4	2 705,20		1 321 100,00
3	электроэнергия	77862	5,32		414 052,00
4	водоснабжение	615,4	28,80 / 29,95		18 100,00
5	водоотведение	615,4	31,60 / 32,90		19 900,00
	Итого:	x	x	x	2 064 566,05

Источник финансового обеспечения **Приносящая доход деятельность**

5.3. Расчет (обоснование) расходов на оплату коммунальных услуг (строка 263)

№	Наименование показателя	Размер потребления ресурсов	Тариф (с учетом НДС), руб.	Индексация, %	Сумма, руб. (гр. 4 x гр. 5 x гр. 6)
	2	3	4	5	6
1	теплоэнергия	33	2 705,20		88 670,00
2	электроэнергия	4233	6,00		25 400,00
3	водоснабжение				
4	водоотведение				
	Итого:	x	x	x	114 070,00

Источник финансового обеспечения **Приносящая доход деятельность**

5.4. Расчет (обоснование) расходов на оплату аренды имущества (строка 264)

№	Наименование показателя	Количество	Ставка арендной платы	Стоимость с учетом НДС, руб.
	2	3	4	5
1	аренда земельного участка	10	30000	300 000,00
	Итого:	x	x	300 000,00

Источник финансового обеспечения **Субсидия на выполнение муниципального задания за счет средств МБ**

5.5. Расчет (обоснование) расходов на оплату работ, услуг по содержанию имущества (строка 265)

№	Наименование расходов	Объект	Количество работ (услуг)	Стоимость работ (услуг), руб.
	2	3	4	5
1	Кредиторская задолженность 2017			27 146,28
2	дезинсекция	Калевала, 13	11	21 600,00
3	дератизация	Калевала, 13	11	21 600,00
4	техобслуживание зданий	Калевала, 13	12	292 210,00
5	Обслуживание пож. сигнализации	Калевала, 13	12	42 700,00
6	Испытание электроустановки	Калевала, 13	1	25 000,00
7	вывоз мусора	Калевала, 13	12	59 200,00
8	утилизация ТБО	Калевала, 13	4	3 100,00
9	техобслуживание тепловых пунктов	Калевала, 13	12	52 400,00
10	услуги по уборке	Калевала, 13	12	1 542 000,00
11	прочие (заправка картриджей)		1	4 000,00
12	заправка картриджей (план мероприятий)		1	18 850,00
	Итого:	x	x	2 109 806,28

Источник финансового обеспечения **Приносящая доход деятельность**

5.5. Расчет (обоснование) расходов на оплату работ, услуг по содержанию имущества (строка 265)

№	Наименование расходов	Объект	Количество работ (услуг)	Стоимость работ (услуг), руб.
	2	3	4	5
1	Тех. обслуж. здания	Калевала, 13	12	18 300,00
2	услуги по уборке	Калевала, 13	12	64 700,00
3	Замена унитазов	Калевала, 13	1	9 340,00
4	ремонт автотранспорта	автомобили	6	50 000,00
5	автомойка	автомобили	12	2 000,00
6	обслуживание автодрома	автодром	5	20 000,00
	Итого:	x	x	164 340,00

Источник финансового обеспечения **Субсидия на выполнение муниципального задания за счет средств МБ**

5.6. Расчет (обоснование) расходов на оплату прочих работ, услуг (строка 266)

№	Наименование расходов	Количество договоров	Стоимость услуги, руб.
	2	3	4
1	Кредиторская задолженность 2017		2 211,90
2	договор ГПХ (оплата программисту) и настройка программ. обеспечения	2	82 134,00
3	мед. осмотры	1	39 100,00
4	вневедомствен. охрана	2	26 550,00
5	охрана	1	14 160,00
6	курсы повышения квалификации (план мероприятий)		80 000,00
7	прочие услуги (план мероприятий)		1 950,00
8	ФРДО	1	110 000,00

9	установка охраны, сигнализации	1	240 000,00
	Итого:	х	596 105,90

Источник финансового обеспечения **Приносящая доход деятельность**

5.6. Расчет (обоснование) расходов на оплату прочих работ, услуг (строка 266)

№	Наименование расходов	Количество договоров	Стоимость услуги, руб.
1	2	3	4
1	Предрейсовый м/о водителей	1	42 000,00
2	периодич. мед. осмотр работников	1	14 200,00
3	Обучение		210 000,00
4	Реклама	4	5 000,00
5	установка охраны, сигнализации	1	100 000,00
6	охрана	1	7 080,00
7	страхование	3	10 300,00
8	проведение торгов и оценка имущества	4	16 500,00
9	Прочие расходы		12 351,30
10	организация мероприятий (план мероприятий) (ПД)		0,00
11	организация мероприятий (план мероприятий) (спонсоры)		152 270,00
	Итого:	х	569 701,30

Источник финансового обеспечения **Субсидия на выполнение муниципального задания за счет средств МБ**

5.7. Расчет (обоснование) расходов на приобретение основных средств, материальных запасов (строка 266)

№	Наименование расходов	Количество	Средняя стоимость, руб.	Сумма, руб. (гр. 2 x гр. 3)
1	2	3	4	5
	Увеличение стоимости основных средств			0,00
	Увеличение стоимости материальных запасов			5 920,00
	материалы (план мероприятий)			5 920,00
	Итого:	х	х	5 920,00

Источник финансового обеспечения **Приносящая доход деятельность**

5.7. Расчет (обоснование) расходов на приобретение основных средств, материальных запасов (строка 266)

№	Наименование расходов	Количество	Средняя стоимость, руб.	Сумма, руб. (гр. 2 x гр. 3)
1	2	3	4	5
	Увеличение стоимости основных средств			40 410,04
	комплект видеонаблюдения для автомобиля			19 130,00
	прочие			21 280,04
	Увеличение стоимости материальных запасов			405 290,00
	топливо			340 000,00
	запасные части			50 000,00
	канцтовары			6 660,00
	канцтовары, питание (план мероприятий)			8 630,00
	Итого:	х	х	445 700,04

Источник финансового обеспечения **Субсидия на выполнение муниципального задания за счет средств МБ**

5.8. Расчет (обоснование) прочих расходов (строка 266)

№	Наименование расходов	Количество	Средняя стоимость, руб.	Сумма, руб. (гр. 2 x гр. 3)
1	2	3	4	5
1	новогодние подарки	10	300	3 000,00
	призы, грамоты (план мероприятий)			6 180,00
	Итого:	х	х	9 180,00

Источник финансового обеспечения **Приносящая доход деятельность**

5.8. Расчет (обоснование) прочих расходов (строка 266)

№	Наименование расходов	Количество	Средняя стоимость, руб.	Сумма, руб. (гр. 2 x гр. 3)
1	2	3	4	5
1	призы, грамоты (план мероприятий) (спонсоры)			199 100,00
	Итого:	х	х	199 100,00

IV. Показатели выплат по расходам
на закупку товаров, работ, услуг муниципального учреждения
на _____ 20__ г.

Наименование показателя	Код строки	Год начала закупки	Сумма выплат по расходам на закупку товаров, работ и услуг, руб.										
			всего на закупки			в том числе:							
			на 2018 г. очередной финансовый год	на 2019 г. 1-ый год планового периода	на 2020г. 2-ой год планового периода	в соответствии с Федеральным законом от 5 апреля 2013 г. N 44-ФЗ "О контрактной системе в сфере закупок товаров, работ, услуг для обеспечения государственных и муниципальных нужд"	на 2018 г. очередной финансовый год	на 2019 г. 1-ый год планового периода	на 2020г. 2-ой год планового периода	в соответствии с Федеральным законом от 18 июля 2011 г. N 223-ФЗ "О закупках товаров, работ, услуг отдельными видами юридических лиц"	на 2018 г. очередной финансовый год	на 2019 г. 1-ый год планового периода	на 2020г. 2-ой год планового периода
4	5	6	7	8	9	10	11	12					
Выплаты по расходам на закупку товаров, работ, услуг всего:	0001	X	6 620 225,40	1 063 300,00	1 063 300,00						6 620 225,40	1 063 300,00	1 063 300,00
в том числе: на оплату контрактов, заключенных до начала очередного финансового года:	1001	X	322 808,06								322 808,06		
на закупку товаров работ, услуг по году начала закупки:	2001	2018	6 297 417,34	1 063 300,00	1 063 300,00						6 297 417,34	1 063 300,00	1 063 300,00

VI. Справочная информация



Наименование показателя	Код строки	Сумма (тыс. руб.)
1	2	3
Объем публичных обязательств, всего:	010	
Объем бюджетных инвестиций (в части переданных полномочий государственного (муниципального) заказчика в соответствии с Бюджетным кодексом Российской Федерации), всего:	020	
Объем средств, поступивших во временное распоряжение, всего:	030	

Директор МАУ ДПО "ЦРО"


Вед. бухгалтер МКУ "ЦБ КГО"

Исполнитель:
Бухгалтер МКУ "ЦБ КГО"
тел. +7 981 401 6173

" 30 октября 2018 г.

 С.Н.Ларькина
 М.В.Костылева
 М.Р.Трубина

СОГЛАСОВАНО

Начальник финансового управления
администрации КГО *раздел III планов*
 Ж.В.Стреминовская

" 30 " октября 2018 г.

**ДОКУМЕНТ ПОДПИСАН
ЭЛЕКТРОННОЙ ПОДПИСЬЮ**

СВЕДЕНИЯ О СЕРТИФИКАТЕ ЭП

Сертификат 603332450510203670830559428146817986133868575819

Владелец Ларькина Светлана Николаевна

Действителен с 09.03.2021 по 09.03.2022